

## 〈本体商品の取付情報〉

年 式	型 式	車 種	取付商品のサイズ	本体の取付方法				注 意 事 項	オプション ※商品別の対応状況他の詳細については、必ず取扱・取付説明書や弊社カタログ、ホームページ等でご確認ください。 ※表示価格は希望小売価格（税込）です。
				取付キット類			希望小売価格 (税込)		
				他社部品手配	型 番	主な付属品			
H29/6~R1/6	CBA-VAB	8インチ窓口付車 (オーディオレス) 注1,2	×	取付不可					
		1D窓口付車 注3	1D	KJ-F22DE①		5,500円	注7,8		注9
		異形ラジオ付車 注4	×	取付不可					

※フローティングモデルの適合情報については、弊社ホームページの「フローティングモデル適合情報」等でご確認ください。

(注1) 全車標準はオーディオレス（8インチ窓口で純正ブラケットなし）です。

(注2) 使用可能な取付キットがないため取付不可（取付キット KLS-F802D②は生産が終了しました）。

(注3) ディーラーオプションの「オーディオ取付キット」（P0017VA961）を使用して、ディーラーオプションの1DINオーディオが装着されている車両の場合。

(注4) ディーラーオプションのパナソニックビルトインナビ（「ナビオン」搭載8インチ）付車の場合で、操作スイッチが一体の専用クラスターを使用しているため取付不可。









(注6) KJ-F22DE①には配線コネクタ（20P）、アンテナ変換コネクタ（GT）、オプション用コネクタ（15P）が同梱されています。

(注7) オプション用コネクタ（15P）を車両側に接続することにより、車速信号、バック信号、パーキング信号の取出しが容易になります。また、このコネクタからバッテリー電源、アクセサリ電源、イルミ電源の取出しも可能です。


(注8) DEH-970はフロントパネルオープン時にロータリーコマンドが窓口下側に当たり、完全には開かないため取付不可。

(注9) 純正ステアリングリモコン付車の場合、純正ステアリングリモコンにはそのままでは接続できません。オーディオ配線コネクタ（20P）までステアリングリモコン用配線が引き回されている場合に、別売のステアリングリモコンケーブル KJ-F101SC③（希望小売価格1,650円、税込）を使用すれば車両側配線との接続は可能です。なお、接続可能な商品はステアリングリモコンの学習に対応した商品、または商品本体の設定が「スバル4」に対応した商品のみとなります。商品別の対応状況他の詳細については、必ず取扱・取付説明書や弊社ホームページの「純正ステアリングリモコン適合情報」等でご確認ください。

## 〔取付キット類の主な付属品の記号〕

	ダイレクト接続コネクタ		アンテナ変換コネクタ（HFC）
	配線コネクタ (3電源、フロントスピーカー、リアスピーカー)		アンテナ変換コネクタ（GT）
	配線コネクタ (3電源、フロントスピーカー)		アンテナ変換コネクタ（CE）
	専用パネル、または窓口左右の隙間を埋めるパネル		ステアリングリモコンケーブル、またはステアリングリモコン用ミニプラグ

## 〔オプションの記号〕

	オプション欄にこの記号がある場合は、別売のステアリングリモコンアダプター、または別売のステアリングリモコンケーブルを使用することにより、車両側のステアリングリモコン用配線との接続が可能であることを表します。
---	---

※表の見方については、本サイトの取付詳細情報（PDF）の見方、および基礎知識や用語解説などをご確認ください。

